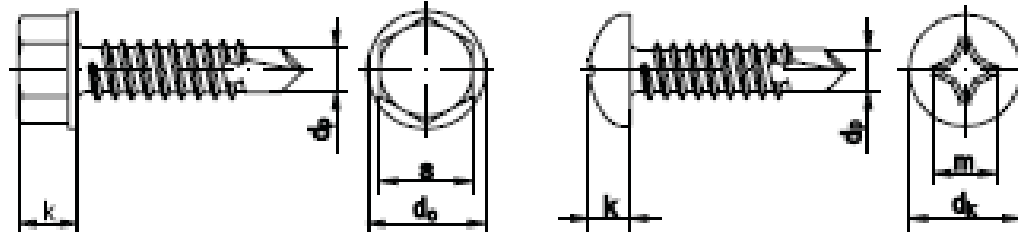




DIN 7504

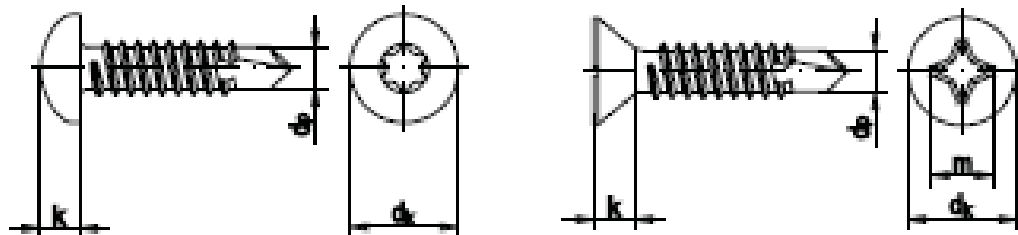
Bohrschrauben mit Blechschrauben-Gewinde



Form K = Sechskant-Flanschkopf nach DIN 6928 Form N = Linsenkopf nach DIN 7981

Metz	IT 5,6	IT 6,3	IT 7,9	IT 9,8	Metz	IT 5,6	IT 6,3	IT 7,9	IT 9,8
IT-Beschreibung	0,7 bis 0,9	0,7 bis 1,0	0,7 bis 1,6	1,0 bis 1,6	IT-Beschreibung	0,7 bis 0,9	0,7 bis 1,0	0,7 bis 1,6	1,0 bis 1,6
d_0 mm	1,0	1,0	1,1	1,4	d_0 mm	1,0	1,0	1,1	1,4
d_{max}	0,0	0,0	0,0	0,0	d_{max}	0,0	0,0	0,0	0,0
k_{max}	1,4	1,4	1,4	1,7	k_{max}	1,0	1,0	1,0	1,0
ISO-Größe	4	5,5	5,5	7	ISO-Größe	1	1	1	1

Metz	IT 5,6	IT 6,3	IT 7,9	Metz	IT 5,6	IT 6,3	IT 7,9
IT-Beschreibung	1,0 bis 1,6	1,0 bis 1,25	1,0 bis 1,6	IT-Beschreibung	1,0 bis 1,6	1,0 bis 1,25	1,0 bis 1,6
d_0 mm	4,0	4,0	5,0	d_0 mm	4,0	4,0	5,0
d_{max}	0,0	0,0	0,0	d_{max}	0,0	0,0	0,0
k_{max}	1,0	1,4	1,4	k_{max}	1,0	1,4	1,4
ISO-Größe	8	8	10	ISO-Größe	1	1	1

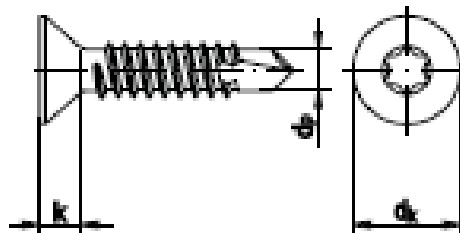


Form N = Linsenkopf nach ISO 14583

Form P = Senkkopf nach DIN 7982

Metz	IT 5,6	IT 6,3	IT 7,9	IT 9,8	Metz	IT 5,6	IT 6,3	IT 7,9	IT 9,8
IT-Beschreibung	0,7 bis 1,0	0,7 bis 1,0	0,7 bis 1,6	1,0 bis 1,6	IT-Beschreibung	0,7 bis 0,9	0,7 bis 1,0	0,7 bis 1,6	1,0 bis 1,6
d_0 mm	1,0	1,0	1,1	1,4	d_0 mm	1,0	1,0	1,1	1,4
d_{max}	0,0	0,0	0,0	0,0	d_{max}	0,0	0,0	0,0	0,0
k_{max}	1,4	1,4	1,4	1,7	k_{max}	1,0	1,0	1,0	1,0
ISO-Größe	10	10	10	10	ISO-Größe	1	1	1	1

Metz	IT 5,6	IT 6,3	IT 7,9	Metz	IT 5,6	IT 6,3	IT 7,9
IT-Beschreibung	1,0 bis 1,6	1,0 bis 1,25	1,0 bis 1,6	IT-Beschreibung	1,0 bis 1,6	1,0 bis 1,25	1,0 bis 1,6
d_0 mm	4,0	4,0	5,0	d_0 mm	4,0	4,0	5,0
d_{max}	0,0	0,0	0,0	d_{max}	0,0	0,0	0,0
k_{max}	1,0	1,4	1,4	k_{max}	1,0	1,4	1,4
ISO-Größe	10	10	10	ISO-Größe	1	1	1



Form P = Senkkopf nach DIN 7982

Metz	IT 5,6	IT 6,3	IT 7,9	IT 9,8
IT-Beschreibung	0,7 bis 1,0	0,7 bis 1,0	0,7 bis 1,6	1,0 bis 1,6
d_0 mm	1,0	1,0	1,1	1,4
d_{max}	0,0	0,0	0,0	0,0
k_{max}	1,0	1,0	1,0	1,0
ISO-Größe	10	10	10	10

Metz	IT 5,6	IT 6,3	IT 7,9
IT-Beschreibung	1,0 bis 1,6	1,0 bis 1,25	1,0 bis 1,6
d_0 mm	4,0	4,0	5,0
d_{max}	0,0	0,0	0,0
k_{max}	1,0	1,4	1,4
ISO-Größe	10	10	10

